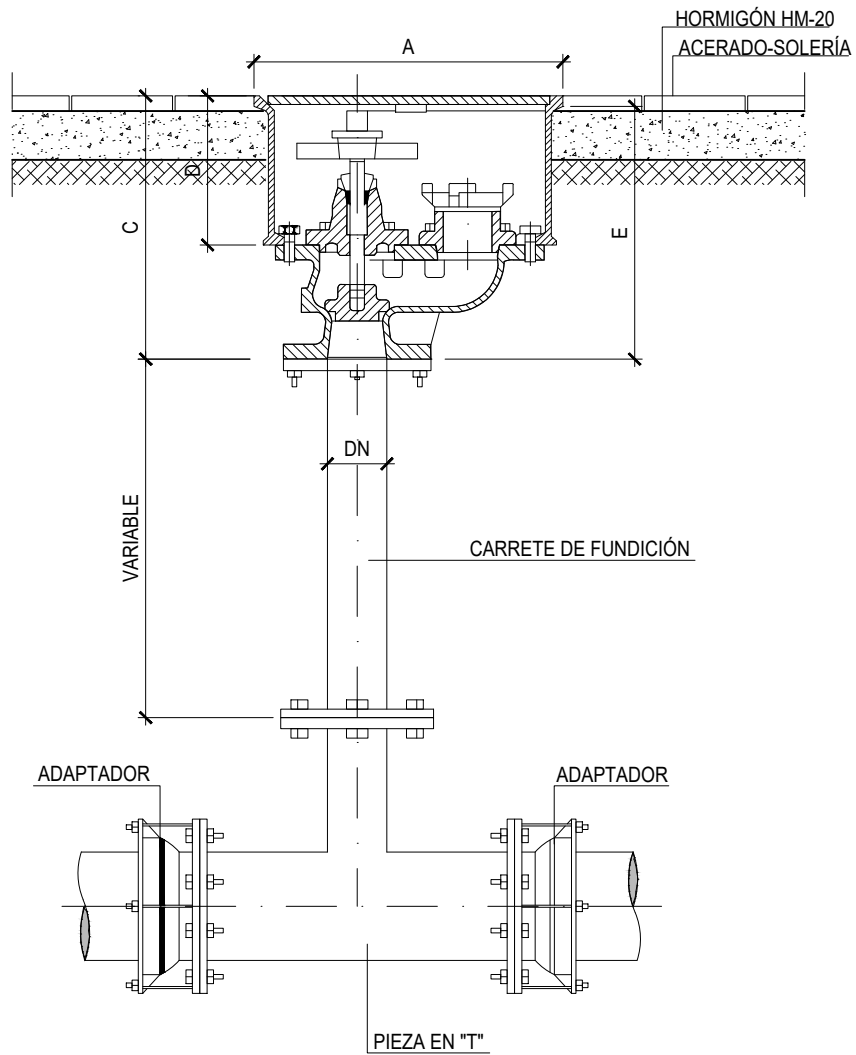


DISPOSICIÓN DE HIDRANTE EN TRAMPILLÓN

(ESCALA: 1/15)



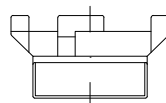
RACOR ENCHUFE RÁPIDO

TIPO BARCELONA

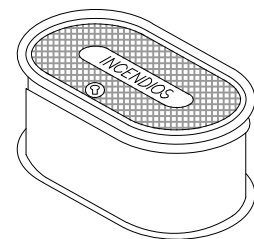
70 = DN80

100 = DN80

DN	A	B	C	D	E ₍₁₎	E ₍₂₎
80	385	250	345	195	318	362
100	420	250	360	210	345	398



PERSPECTIVA TAPA



E₍₁₎: VÁVULA CERRADA

E₍₂₎: VÁVULA ABIERTA

NOTA:

- EL HIDRANTE DEBE QUEDAR SEÑALIZADO CONFORME PRESCRIBA LA AUTORIDAD COMPETENTE EN SEÑALIZACIÓN URBANA EN CADA MUNICIPIO.
- CONJUNTO DE TAPA Y CERCO DE F.D., C.P. 600 mm D 400.
LEYENDA: ALJARAFESA - INCENDIOS, PINTURA DE COLOR ROJO RAL 3020

COTAS EN milímetros